



Kulturdepartementet

Kunstgressbaner – rehabilitering, nye krav, spillemidler m.m.

avdelingsdirektør Ole Fredriksen

30.oktober 2018



Årsresultatet i Norsk Tipping AS for 2017

Tippenøkkelen	4 715 mill. kr.	+379 mill.
Grasrotandelen	455 mill. kr.	+ 7 mill.
Bingoentreprenørenes overskuddsformål	66 mill. kr.	+3 mill.
Tiltak mot spilleavhengighet	15 mill. kr.	+ 9 mill.
Samlet overskudd	5251 mill. kr	+ 249 mill. *



NORSK TIPPING

**I fjor ble det satt av 150 mill. kr. av overskuddet til styrking av egenkapital.
I år ble det satt av 0 kr, slik at økningen i utbetaling til formålene er på 398 mill. kr.*



Tippenøkkelen

Til fordeling		4 715 mill. kr
Extrastiftelsen	6,4 %	302 mill. kr
		(4 413 mill. kr)
Idrettsformål	64 %	2 825 mill. kr
Kultur	18 %	794 mill. kr
Humanitære/frivillige org.	18 %	794 mill. kr



Prognose for tildeling i 2019

- **2 735 mill. kroner til idrettsformål**
- **en nedgang fra 2018 på ca 90 mill. kroner**



Hovedfordelingen 2018

Post 1	Idrettsanlegg	
1.1	Idrettsanlegg i kommunene	1 429 684 000
1.2	Anleggspolitisk program	40 000 000
1.3	Løypetiltak i fjellet og overnattingshytter	27 000 000
1.4	Utstyr	29 000 000
1.5	Nyskapende aktivitetsarenaer	40 000 000
		1 565 684 000
Post 2	Nasjonalanlegg/Spesielle anlegg	
2.1	Nasjonalanlegg	17 289 000
2.2	Spesielle anlegg	16 935 000
		34 224 000
Post 3	Forsknings- og utviklingsarbeid	
3.1	Idrettsforskning	23 000 000
3.2	Idrettsfaglig utvikling	3 200 000
3.3	Anleggspolitisk utvikling	2 000 000
3.4	Digital utvikling	1 200 000
3.5	Utviklingsarbeid i fylkeskommunene	1 350 000
		30 750 000



Hovedfordelingen 2018

Post 4	Spesielle aktiviteter	
4.1	Antidopingarbeid, arbeid mot manipulering av idrettskonkurranser og knockoutaktiviteter	50 700 000
4.2	Fysisk aktivitet og inkludering i idrettslag	22 500 000
4.3	Friluftstiltak for barn og ungdom	36 000 000
4.4	Egenorganisert fysisk aktivitet	7 000 000
		116 200 000
Post 5	Norges idrettsforbund og olympiske og paralympiske komité	
5.1	Grunnstøtte NIF sentralt og regionalt	125 000 000
5.2	Grunnstøtte særforbund	261 000 000
5.3	Barn, ungdom og bredde	169 900 000
5.4	Toppidrett	155 000 000
		710 900 000
Post 6	Tilskudd til lokale lag og foreninger	
6.1	Tilskudd til lokale lag og foreninger	367 000 000
		367 000 000
	SAMLET SUM	2 824 758 000



Nasjonalanleggstildelinger

Ullevål stadion 8 575 000

Kvitfjell 4 594 000

Hafjell 1 148 000

Vikingskipet 5 018 000

Holmenkollen 2 954 000

Totalt 22 289 000

17 289 000 hovedfordeling

+ 5 000 000 inndratte/rentemidler



Årets søknadsrunde

Ordinære anlegg:	2 295 søknader, 4 656 mill. kr.
Nærmiljøanlegg:	1 109 søknader, 265 mill. kr.
Totalt:	3 404 søknader, 4 921 mill. kr.

Årets avsetning på 1 429,7 mill. kr. Innebærer en innvilgelse på litt over 29 % av samlet søknadssum i landet, og en gjennomsnittlig ventetid på under 2,5 år.

Innvilgelsesprosent vil øke og ventetid reduseres ytterligere når eventuelle rente- og inndratte midler tilføres søknadsrunden.



Fylkesvis fordeling

Fylke	Totalt søknadsbeløp	Total ramme	Innvilgelsesprosent
Akershus	459 883 000	134 484 000	29,2 %
Aust-Agder	129 045 000	42 323 000	32,8 %
Buskerud	333 947 089	86 745 000	26,0 %
Finnmark	95 730 000	31 441 000	32,8 %
Hedmark	179 489 000	52 279 000	29,1 %
Hordaland	504 296 000	132 346 000	26,2 %
Møre og Romsdal	299 794 474	77 132 000	25,7 %
Nordland	275 699 209	70 039 000	25,4 %
Oppland	229 550 431	60 406 000	26,3 %
Oslo	192 226 000	122 350 000	63,6 %
Rogaland	560 366 000	136 005 000	24,3 %
Sogn og Fjordane	237 645 000	59 471 000	25,0 %
Telemark	144 498 000	47 751 000	33,0 %
Troms	186 290 901	52 612 000	28,2 %
Trøndelag	541 478 009	132 059 000	24,4 %
Vest-Agder	243 654 000	65 869 000	27,0 %
Vestfold	169 883 000	62 456 000	36,8 %
Østfold	137 310 000	63 916 000	46,5 %
	4 920 785 113	1 429 684 000	29,1 %



Mva.-kompensasjon

Innført i 2010 for idrettslag og andre ikke-offentlige søkere ved bygging av idrettsanlegg

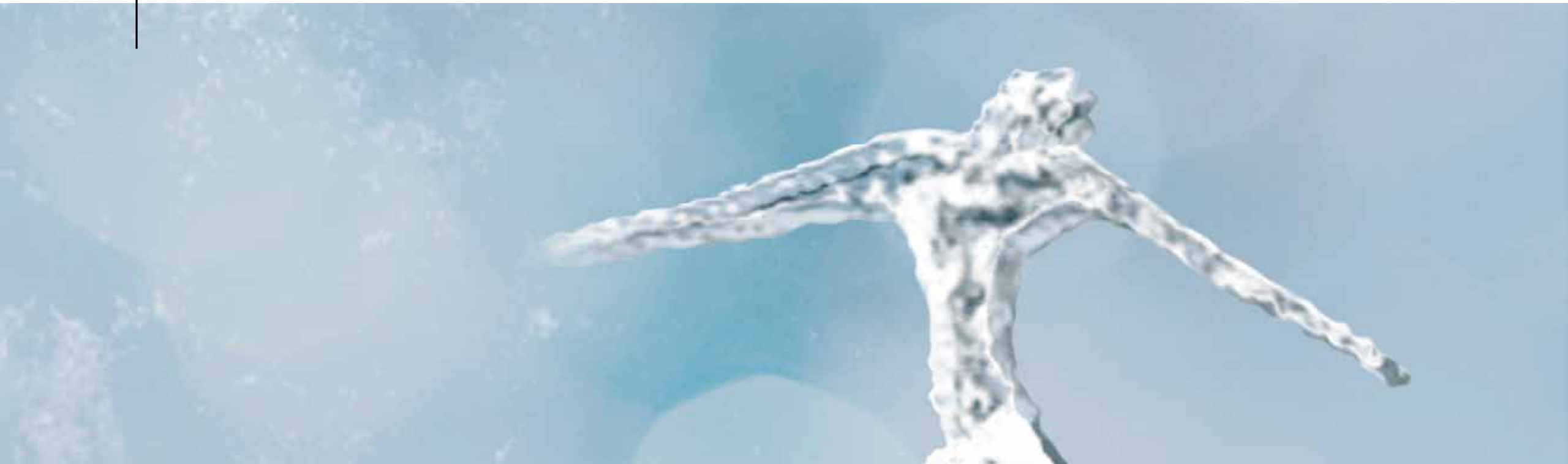
<i>Beløp i mill.kr.</i>	2013	2014	2015	2016	2017	2018
Bevilget beløp + ev. saldering	63,8	114,6	125 +48,1	142,9 +50	169,3	185 + 100
Søknadssum	62,3	113,8	172	192	169,3	304
Innvilgelse	100 %	100 %	100 %	100 %	100 %	93,7





Kulturdepartementet

Bestemmelsene 2019

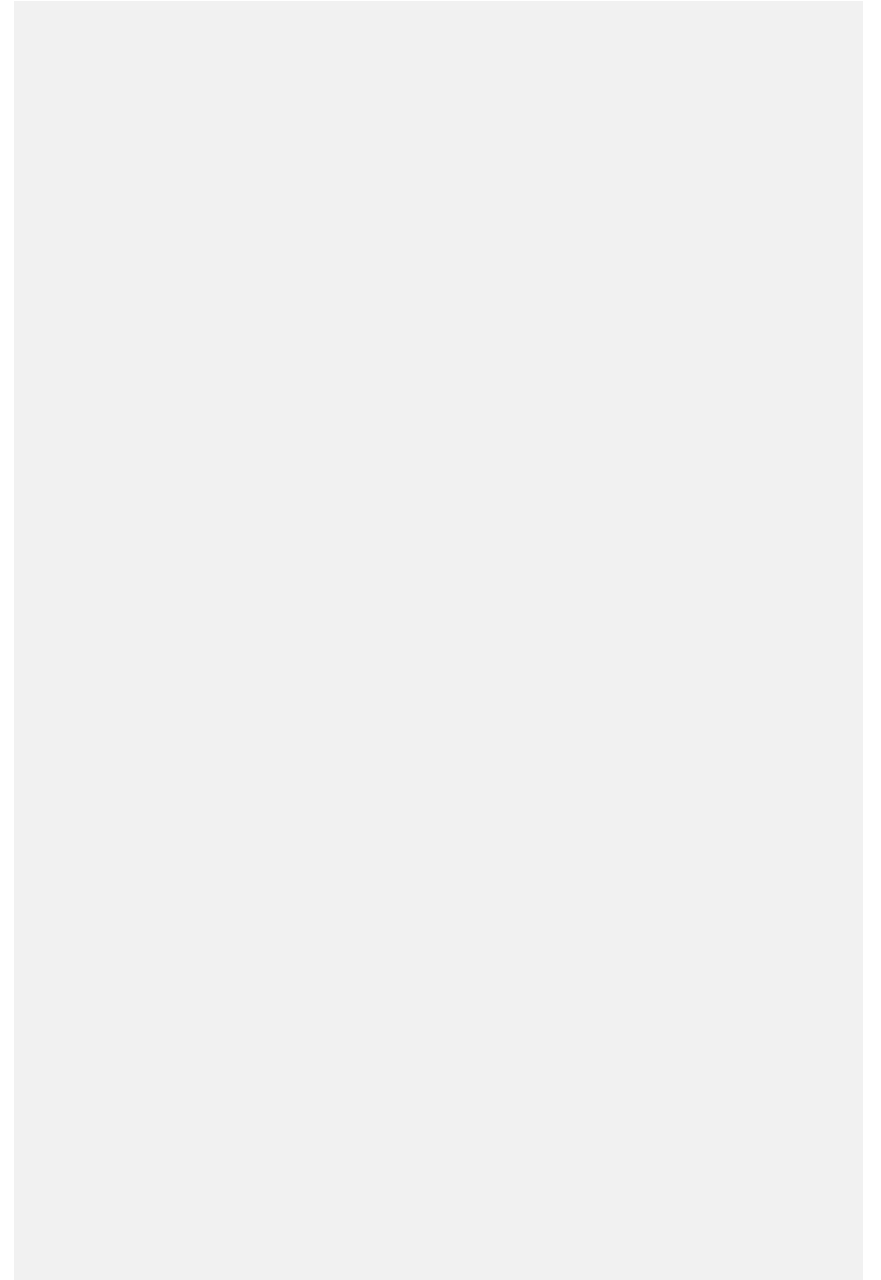




Kulturdepartementet

Kunstgressbaner

- **Ulike spilleflater**
- **Merk spesielt – treningsfelt**
- **Undervarme**
- **Vanningsanlegg**
- **Lysanlegg**



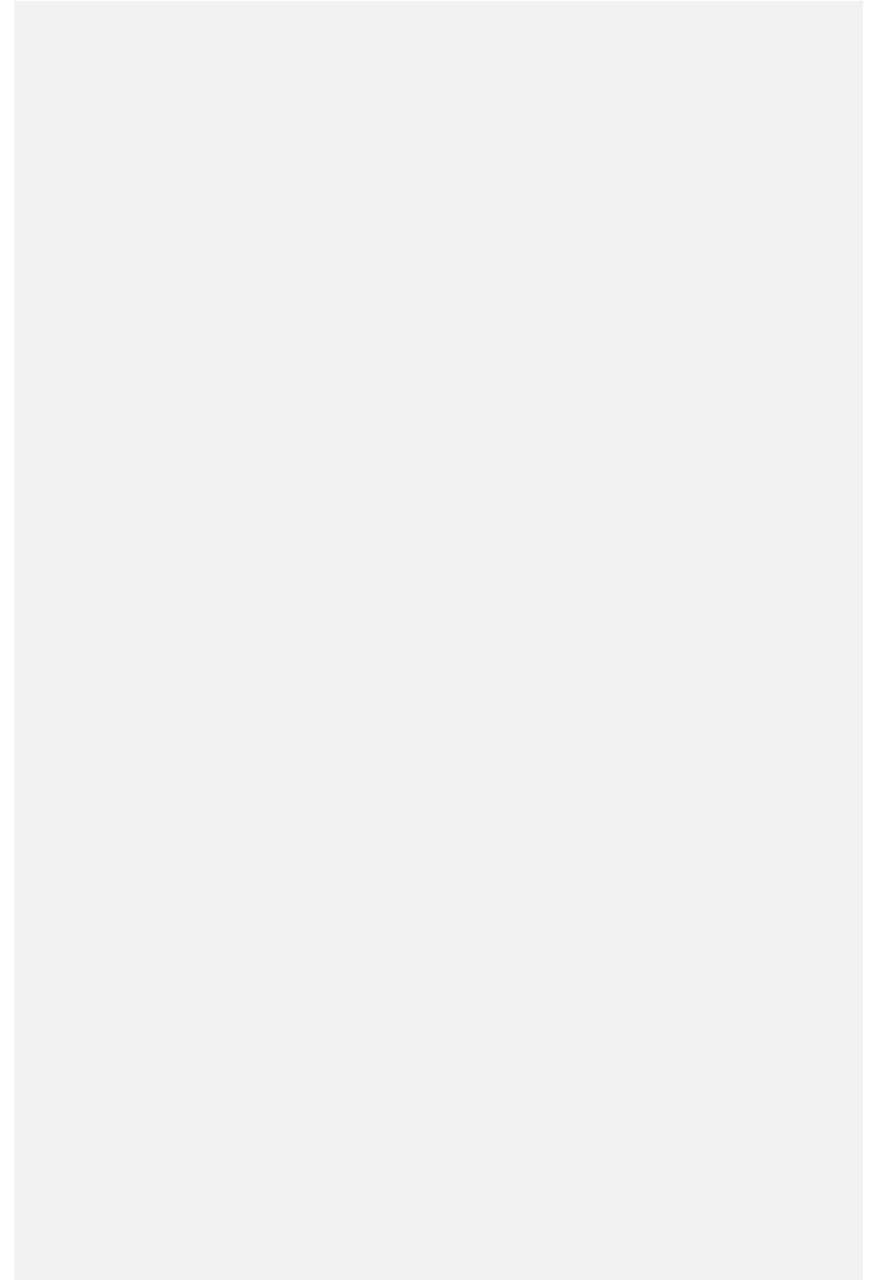


Kulturdepartementet

Rehabilitering NB!

NB!

10 års brukstid





Forslag til forskrift om etablering og drift av kunstgressbaner

*** Utendørs idrettsbaner der plastholdig løst fyllmateriale brukes skal ha**

- En fysisk barriere rundt banen**
- Løsninger for håndtering av drensvann og overvann**
- Tiltak som hindrer at plastholdig løst fyllmateriale spres utenfor banen**




Innendørsbaner

- **Løsninger for å hindre at plastholdig løst fyllmateriale havner i avløpsvann**
- **Tiltak som hindrer at plastholdig løst fyllmateriale spres utenfor banen via brukere av banen**



Kulturdepartementet

Vinterdrift - snødeponi





Kulturdepartementet

Takk for oppmerksomheten

